

Paso a paso para efectuar recargas del **Servicio Billetera Móvil** a través de 100% Internet:

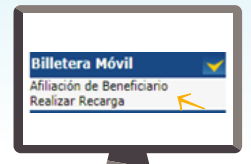
1

Visita la página www.100x100banco.com.
Haz clic en la sección **"Personas"** e ingresa
tu usuario y clave.



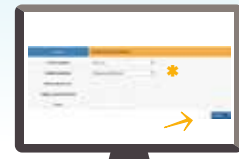
2

Ubica la opción del menú **"Billetera Móvil"**
y selecciona **"Realizar Recarga"**.



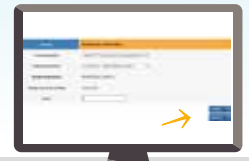
3

Del reglón **"Billetera Móvil"** selecciona:
Cuenta pagadora, Cédula beneficiario
e ingresa el Monto a recargar.



4

Verifica los datos y presiona
"Aceptar"



*100%Banco le informa a nuestros clientes y público en general que los reclamos de **Billetera Móvil** serán atendidos por **CANTV**,
a través del centro de atención telefónica **0800BILLMOV (08002455668)**, ente administrador del servicio.

¡Y listo!

Recarga de **Billetera Móvil** realizada