

## BALANCE GENERAL DE PUBLICACIÓN AL 30 DE ABRIL DE 2020

(Expresado en Bolívars)


ACTIVO		PASIVO Y PATRIMONIO	
<b>DISPONIBILIDADES</b>	<b>628.293.240.933</b>	<b>PASIVO</b>	
Efectivo	6.774.611.685	<b>CAPTACIONES DEL PUBLICO</b>	<b>754.648.339.020</b>
Banco Central de Venezuela	198.130.097.581	<b>Depósitos en Cuentas Corrientes</b>	<b>714.872.959.983</b>
Bancos y Otras Instituciones Financieras del País	449.429.829	Cuentas Corrientes no Remuneradas	270.676.445.038
Bancos y Corresponsales del Exterior	422.912.309.418	Cuentas Corrientes Remuneradas	145.000.072.089
Oficina Matriz y Sucursales	0	Cuenta según Convenio Cambiario N° 20	40.224.744.963
Efectos de Cobro Inmediato	28.557.836	Depositos y Certificados a la Vista	428.923.505
(Provisión para Disponibilidades)	(1.765.416)	Cuenta Corriente S/ Sistema de Mercado de Libre Convertibilidad	258.542.774.388
<b>INVERSIONES EN TITULOS VALORES</b>	<b>97.511.344.702</b>	Otras Obligaciones a la Vista	3.457.462.658
Colocaciones en el Banco Central de Venezuela y operaciones interbancarias	650.000.000	Obligaciones por Operaciones de Mesa de Dinero	0
Inversiones en Títulos Valores para negociar	0	Depósitos de Ahorro	36.315.985.360
Inversiones en Títulos Valores disponible para la venta	1.326.739.706	Depósitos a Plazo	1.931.018
Inversiones en Títulos Valores mantenidos hasta su vencimiento	1.440.049.344	Títulos Valores emitidos por la Institución	0
Inversiones de Disponibilidad Restringida	93.043.746.170	Captaciones del Público Restringidas	1
Inversiones en otros Títulos Valores	1.050.809.482	Derechos y participaciones sobre títulos o valores	0
(Provisión para Inversiones en Títulos Valores)	0	<b>OBLIGACIONES CON EL BANCO CENTRAL DE VENEZUELA.</b>	<b>0</b>
<b>CARTERA DE CREDITOS</b>	<b>324.244.669.608</b>	<b>CAPTACIONES Y OBLIGACIONES CON EL BANCO NACIONAL DE VIVIENDA Y HÁBIT/</b>	<b>0</b>
Créditos Vigentes	328.063.698.508	<b>OTROS FINANCIAMIENTOS OBTENIDOS</b>	<b>735.844.336</b>
Créditos Reestructurados	2.011.905.000	Obligaciones con Instituciones Financieras del país hasta un año	0
Créditos Vencidos	1.310.756	Obligaciones con Instituciones Financieras del país a más de un año	0
Créditos en Litigio	0	Obligaciones con Instituciones Financieras del exterior hasta un año	735.844.336
(Provisión para Cartera de Créditos)	(5.832.244.656)	Obligaciones con Instituciones Financieras del exterior a más de un año	0
<b>INTERESES Y COMISIONES POR COBRAR</b>	<b>3.059.527.685</b>	Obligaciones por Otros Financiamientos hasta un año	0
Rendimientos por Cobrar por Disponibilidades	0	Obligaciones por Otros Financiamientos a más de un año	0
Rendimientos por Cobrar por Inversiones en Títulos Valores	95.372.370	<b>OTRAS OBLIGACIONES POR INTERMEDIACION FINANCIERA</b>	<b>0</b>
Rendimientos por Cobrar por Cartera de Créditos	2.968.468.437	<b>INTERESES Y COMISIONES POR PAGAR</b>	<b>15.361.482</b>
Comisiones por Cobrar	167.950	Gastos por Pagar por Captaciones del Público	15.361.482
Rendimientos y comisiones por Cobrar por Otras Cuentas por Cobrar	0	Gastos por Pagar por Obligaciones con el B.C.V.	0
(Provisión para Rendimientos por Cobrar y Otros)	(4.481.072)	Gastos por Pagar por Captaciones y Obligaciones con el Banco Nacional de Vivienda y Hábitat	0
<b>INVERSIONES EN EMPRESAS FILIALES, AFILIADAS Y SUCURSALES</b>	<b>0</b>	Gastos por Pagar por Otros Financiamientos Obtenidos	0
Inversiones en Empresas Filiales y Afiliadas	0	Gastos por Pagar por Otras Obligaciones por Intermediación Financiera	0
Inversiones en Sucursales	0	Gastos por Pagar por Otras Obligaciones	0
(Provisión para Inversiones en empresas Filiales, Afiliadas y Sucursales)	0	Gastos por Pagar por Obligaciones Subordinadas	0
<b>BIENES REALIZABLES</b>	<b>0</b>	<b>ACUMULACIONES Y OTROS PASIVOS</b>	<b>112.530.194.918</b>
<b>BIENES DE USO</b>	<b>3.551.594.610</b>	<b>OBLIGACIONES SUBORDINADAS</b>	<b>0</b>
<b>OTROS ACTIVOS</b>	<b>101.316.600.130</b>	<b>OTRAS OBLIGACIONES</b>	<b>0</b>
<b>TOTAL DEL ACTIVO</b>	<b>1.157.976.977.668</b>	<b>TOTAL DEL PASIVO</b>	<b>867.929.739.756</b>
<b>CUENTAS CONTINGENTES DEUDORAS</b>	<b>839.503.468</b>	<b>GESTION OPERATIVA</b>	<b>1.855.820.537</b>
<b>ACTIVOS DE LOS FIDEICOMISOS</b>	<b>6.003.088.611</b>	<b>PATRIMONIO</b>	
<b>OTROS ENCARGOS DE CONFIANZA</b>	<b>0</b>	<b>CAPITAL SOCIAL</b>	<b>1.700</b>
<b>CUENTAS DEUDORAS POR OTROS ENCARGOS DE CONFIANZA (RÉGIMEN PRESTACIONAL DE VIVIENDA Y HÁBITAT)</b>	<b>0</b>	Capital Pagado	1.700
<b>OTRAS CUENTAS DEUDORAS DE LOS FONDOS DE AHORRO PARA LA VIVIENDA</b>	<b>0</b>	<b>OBLIGACIONES CONVERTIBLES EN ACCIONES</b>	<b>0</b>
<b>OTRAS CUENTAS DE ORDEN DEUDORAS</b>	<b>299.910.199.128</b>	<b>APORTES PATRIMONIALES NO CAPITALIZADOS</b>	<b>50.000</b>
<b>OTRAS CUENTAS DE REGISTROS DEUDORAS</b>	<b>0</b>	<b>RESERVAS DE CAPITAL</b>	<b>1.923</b>
<b>INVERSIONES CEDIDAS</b>	<b>0</b>	<b>AJUSTES AL PATRIMONIO</b>	<b>292.192.096.032</b>
<b>CARTERA AGRICOLA DEL MES</b>	<b>0</b>	<b>RESULTADOS ACUMULADOS</b>	<b>5.096.940.580</b>
<b>CARTERA AGRICOLA ACUMULADA</b>	<b>14.425.864.064</b>	<b>GANANCIA O PÉRDIDA NO REALIZADA EN INVERSIONES EN TITULOS VALORES DISPONIBLES PARA LA VENTA</b>	<b>(9.097.672.860)</b>
<b>CAPTACIONES DE ENTIDADES OFICIALES</b>	<b>197.180.641.924</b>	<b>ACCIONES EN TESORERIA</b>	<b>0</b>
<b>MICROCREDITOS</b>	<b>4.181.319.813</b>	<b>TOTAL DEL PATRIMONIO</b>	<b>288.191.417.375</b>
<b>CREDITOS AL SECTOR TURISMO SEGÚN LA LEGISLACION VIGENTE</b>	<b>22</b>	<b>TOTAL DEL PASIVO Y PATRIMONIO</b>	<b>1.157.976.977.668</b>
<b>CREDITOS HIPOTECARIOS SEGÚN LA LEY ESPECIAL DE PROTECCION AL DEUDOR HIPOTECARIO DE VIVIENDA.</b>	<b>0</b>		
<b>CRÉDITOS OTORGADOS A LA ACTIVIDAD MANUFACTURERA</b>	<b>39.509.690.000</b>		
<b>INDICE DE SOLVENCIA PATRIMONIAL</b>	<b>30,50</b>		

## PATRIMONIO ASIGNADO DE LOS FIDEICOMISOS (DETALLES)


TIPOS DE FIDEICOMISOS	PERSONAS NATURALES	PERSONAS JURÍDICAS	ADMINISTRACIÓN CENTRAL	ADMINISTRACIONES PÚBLICAS ESTATALES, MUNICIPALES Y DEL DISTRITO CAPITAL	ENTES DESCENTRALIZADOS Y OTROS ORGANISMOS CON RÉGIMEN ESPECIAL	TOTAL
Inversión	17	85	0	0	220	322
Garantía	0	0	0	0	0	0
Administración	0	1.372.447.940	0	0	3.560.291.268	4.932.739.208
Características Mixtas	0	0	0	0	0	0
Otros	0	0	0	0	0	0
<b>TOTAL</b>	<b>17</b>	<b>1.372.448.025</b>	<b>0</b>	<b>0</b>	<b>3.560.291.488</b>	<b>4.932.739.530</b>

## ESTADO DE RESULTADOS DE PUBLICACIÓN POR EL PERIODO DEL 01 DE ENERO DE 2020 AL 30 DE ABRIL DE 2020


<b>INGRESOS FINANCIEROS</b>	<b>62.722.679.186</b>	<b>MENOS :</b>	
Ingresos por Disponibilidades	34.238.293	<b>GASTOS DE TRANSFORMACION</b>	<b>(91.871.397.409)</b>
Ingresos por Inversiones en Títulos Valores	6.857.931.866	Gastos de Personal	(42.976.895.331)
Ingresos por Cartera de Créditos	55.830.509.027	Gastos Generales y Administrativos	(47.246.191.868)
Ingresos por Otras Cuentas por Cobrar	0	Aportes al Fondo de Garantía de Depósitos y Protección Bancaria	(789.299.343)
Ingresos por Inversiones en Emp. Filiales, Afiliadas y Sucursales	0	Aportes a la Superintendencia de Bancos y Otras Inst. Financieras	(859.010.867)
Ingresos por Oficina Principal y Sucursales	0	<b>MARGEN OPERATIVO BRUTO</b>	<b>57.412.989.944</b>
Otros Ingresos Financieros	0	Ingresos por bienes realizables	0
<b>GASTOS FINANCIEROS</b>	<b>(7.291.844.951)</b>	Ingresos por programas especiales	0
Gastos por Captaciones del Público	(1.651.959.147)	Ingresos operativos varios	0
Gastos por Obligaciones con el Banco Central de Venezuela	0	Gastos por bienes realizables	0
Gastos por Captaciones y Obligaciones con el Banco Nacional de Vivienda y Hábitat	0	Gastos por depreciación, amortización y desvalorización de bienes diversos	0
Gastos por Otros Financiamientos Obtenidos	(5.639.885.804)	Gastos operativos varios	(54.872.172.453)
Gastos por Otras Obligaciones por Intermediación Financiera	0	<b>MARGEN OPERATIVO NETO</b>	<b>2.540.817.491</b>
Gastos por Obligaciones Subordinadas	0	Ingresos Extraordinarios	0
Gastos por Otras Obligaciones	0	Gastos Extraordinarios	(22.830.534)
Gastos por Oficina Principal y Sucursales	0	<b>RESULTADO BRUTO ANTES DE IMPUESTOS</b>	<b>2.517.986.957</b>
Otros Gastos Financieros	0	Impuesto sobre la renta	(662.166.420)
<b>MARGEN FINANCIERO BRUTO</b>	<b>55.430.834.235</b>	<b>RESULTADO NETO</b>	<b>1.855.820.537</b>
Ingresos por Recuperaciones de Activos Financieros	11.347		
Gastos por Incobrabilidad y Desvalorización Activos Financieros	(1.505.448.991)		
Gastos por Incobrabilidad de Créditos y Otras Cuentas por Cobrar	(1.505.448.991)		
Constitución de Provisión y Ajustes de Disponibilidades	0		
<b>MARGEN FINANCIERO NETO</b>	<b>53.925.396.591</b>		
Otros Ingresos Operativos	95.800.062.592		
Otros Gastos Operativos	(441.071.830)		
<b>MARGEN DE INTERMEDIACION FINANCIERA</b>	<b>149.284.387.353</b>		



S. HENRY BENACERRAF  
Presidente Junta Directiva



FORTUNATO BENACERRAF  
Presidente Ejecutivo



MANUEL PALMA  
Vice-Presidente de Contabilidad



REINALDO GUEVARA  
Vice-Presidente Ejecutivo de Control y Planificación