

## Balance General de Publicación al 31 de Marzo de 2016 (Expresado en Bolívares)


ACTIVO		PASIVO Y PATRIMONIO	
<b>DISPONIBILIDADES</b>	<b>7.273.577.977</b>	<b>PASIVO</b>	
Efectivo	585.036.565	<b>CAPTACIONES DEL PÚBLICO</b>	<b>25.927.050.153</b>
Banco Central de Venezuela	6.188.190.402	<b>Depósitos en Cuentas Corrientes</b>	<b>21.845.202.599</b>
Bancos y Otras Instituciones Financieras del País	0	Cuentas Corrientes no Remuneradas	8.927.122.216
Bancos y Corresponsales del Exterior	8.518.238	Cuentas Corrientes Remuneradas	12.421.571.223
Oficina Matriz y Sucursales	0	Cuentas Corrientes Según Convenio Cambiario Nº 20	5.721.160
Efectos de Cobro Inmediato	491.832.772	Depósitos y Certificados a la Vista	490.788.000
(Provisión para Disponibilidades)	0	Otras Obligaciones a la Vista	271.518.961
		Obligaciones por Operaciones de Mesa de Dinero	0
<b>INVERSIONES EN TÍTULOS VALORES</b>	<b>5.496.081.260</b>	Depósitos de Ahorro	2.547.280.925
Colocaciones en el Banco Central de Venezuela y operaciones interbancarias	1.437.869.244	Depósitos a Plazo	1.262.930.712
Inversiones en Títulos Valores para negociar	0	Títulos Valores Emitidos por la Institución	0
Inversiones en Títulos Valores disponibles para la venta	1.396.566.818	Captaciones del Público Restringidas	116.956
Inversiones en Títulos Valores mantenidos hasta su vencimiento	876.437.658	Derechos y Participaciones sobre Títulos o Valores	0
Inversiones de Disponibilidad Restringida	221.745.848		
Inversiones en otros Títulos Valores	1.563.461.692	<b>OBLIGACIONES CON EL BANCO CENTRAL DE VENEZUELA</b>	<b>0</b>
(Provisión para Inversiones en Títulos Valores)	0	<b>CAPTACIONES Y OBLIGACIONES CON EL BANCO NACIONAL DE VIVIENDA Y HÁBITAT</b>	<b>0</b>
<b>CARTERA DE CRÉDITOS</b>	<b>15.251.905.748</b>	<b>OTROS FINANCIAMIENTOS OBTENIDOS</b>	<b>200.000.000</b>
Créditos Vigentes	15.550.245.882	Obligaciones con Instituciones Financieras del País hasta un año	200.000.000
Créditos Reestructurados	1.257.470	Obligaciones con Instituciones Financieras del País a más de un año	0
Créditos Vencidos	12.664.934	Obligaciones con Instituciones Financieras del Exterior hasta un año	0
Créditos en Litigio	0	Obligaciones con Instituciones Financieras del Exterior a más de un año	0
(Provisión para Cartera de Créditos)	(312.262.538)	Obligaciones por Otros Financiamientos hasta un año	0
		Obligaciones por Otros Financiamientos a más de un año	0
<b>INTERESES Y COMISIONES POR COBRAR</b>	<b>287.586.715</b>	<b>OTRAS OBLIGACIONES POR INTERMEDIACIÓN FINANCIERA</b>	<b>0</b>
Rendimientos por Cobrar por Disponibilidades	0	<b>INTERESES Y COMISIONES POR PAGAR</b>	<b>24.569.738</b>
Rendimientos por Cobrar por Inversiones en Títulos Valores	62.952.891	Gastos por Pagar por Captaciones del Público	24.564.182
Rendimientos por Cobrar por Cartera de Créditos	216.343.578	Gastos por Pagar por Obligaciones con el B.C.V.	0
Comisiones por Cobrar	10.432.653	Gastos por Pagar por Captaciones y Obligaciones con el Banco Nacional de Vivienda y Hábitat	0
Rendimientos y Comisiones por Cobrar por Otras Cuentas por Cobrar	0	Gastos por Pagar por Otros Financiamientos Obtenidos	5.556
(Provisión para Rendimientos por Cobrar y Otros)	(2.142.407)	Gastos por Pagar por Otras Obligaciones por Intermediación Financiera	0
		Gastos por Pagar por Otras Obligaciones	0
<b>INVERSIONES EN EMPRESAS FILIALES, AFILIADAS Y SUCURSALES</b>	<b>0</b>	Gastos por Pagar por Obligaciones Subordinadas	0
Inversiones en empresas Filiales y Afiliadas	0		
Inversiones en Sucursales	0	<b>ACUMULACIONES Y OTROS PASIVOS</b>	<b>720.585.557</b>
(Provisión para Inversiones en empresas Filiales, Afiliadas y Sucursales)	0	<b>OBLIGACIONES SUBORDINADAS</b>	<b>0</b>
<b>BIENES REALIZABLES</b>	<b>0</b>	<b>OTRAS OBLIGACIONES</b>	<b>0</b>
<b>BIENES DE USO</b>	<b>350.426.762</b>		
<b>OTROS ACTIVOS</b>	<b>216.285.010</b>	<b>TOTAL DEL PASIVO</b>	<b>26.872.205.448</b>
<b>TOTAL DEL ACTIVO</b>	<b>28.875.863.472</b>	<b>GESTIÓN OPERATIVA</b>	<b>283.700.821</b>
<b>CUENTAS CONTINGENTES DEUDORAS</b>	<b>1.014.243.756</b>	<b>PATRIMONIO</b>	
<b>ACTIVOS DE LOS FIDEICOMISOS</b>	<b>1.775.824.301</b>	<b>CAPITAL SOCIAL</b>	<b>170.000.000</b>
<b>OTROS ENCARGOS DE CONFIANZA</b>	<b>0</b>	Capital Pagado	170.000.000
<b>CUENTAS DEUDORAS POR OTROS ENCARGOS DE CONFIANZA (RÉGIMEN PRESTACIONAL DE VIVIENDA Y HÁBITAT)</b>	<b>0</b>	<b>OBLIGACIONES CONVERTIBLES EN ACCIONES</b>	<b>0</b>
<b>OTRAS CUENTAS DEUDORAS DE LOS FONDOS DE AHORRO PARA LA VIVIENDA</b>	<b>0</b>	<b>APORTES PATRIMONIALES NO CAPITALIZADOS</b>	<b>0</b>
<b>OTRAS CUENTAS DE ORDEN DEUDORAS</b>	<b>28.447.639.139</b>	<b>RESERVAS DE CAPITAL</b>	<b>177.552.275</b>
<b>OTRAS CUENTAS DE REGISTROS DEUDORAS</b>	<b>0</b>	<b>AJUSTES AL PATRIMONIO</b>	<b>86.923.610</b>
		<b>RESULTADOS ACUMULADOS</b>	<b>1.274.586.935</b>
<b>INVERSIONES CEDIDAS</b>	<b>0</b>	<b>GANANCIA O PÉRDIDA NO REALIZADA EN INVERSIONES EN TÍTULOS VALORES DISPONIBLES PARA LA VENTA</b>	<b>10.894.383</b>
<b>CARTERA AGRÍCOLA DEL MES</b>	<b>455.900.000</b>	<b>ACCIONES EN TESORERÍA</b>	<b>0</b>
<b>CARTERA AGRÍCOLA ACUMULADA</b>	<b>1.477.880.587</b>		
<b>CAPTACIONES DE ENTIDADES OFICIALES</b>	<b>6.348.906.003</b>	<b>TOTAL DE PATRIMONIO</b>	<b>1.719.957.203</b>
<b>MICROCRÉDITOS</b>	<b>401.300.000</b>	<b>TOTAL DEL PASIVO Y PATRIMONIO</b>	<b>28.875.863.472</b>
<b>CRÉDITOS AL SECTOR TURISMO SEGÚN LA LEGISLACIÓN VIGENTE</b>	<b>217.627.066</b>		
<b>CRÉDITOS HIPOTECARIOS SEGÚN LA LEY ESPECIAL DE PROTECCIÓN AL DEUDOR HIPOTECARIO DE VIVIENDA</b>	<b>82.511.594</b>		
<b>CRÉDITOS OTORGADOS A LA ACTIVIDAD MANUFACTURERA</b>	<b>618.397.500</b>		
<b>ÍNDICE DE SOLVENCIA PATRIMONIAL</b>	<b>10,45</b>		

**PATRIMONIO ASIGNADO DE LOS FIDEICOMISOS (DETALLES)**


TIPOS DE FIDEICOMISOS	PERSONAS NATURALES	PERSONAS JURÍDICAS	ADMINISTRACIÓN CENTRAL	ADMINISTRACIONES PÚBLICAS ESTATALES, MUNICIPALES Y DEL DISTRITO CAPITAL	ENTES DESCENTRALIZADOS Y OTROS ORGANISMOS CON RÉGIMEN ESPECIAL	TOTAL
Inversión	21.603.644	3.761.204	0	0	22.012.930	47.377.778
Garantía	0	0	0	0	0	0
Administración	12.028.089	254.832.479	1.296.034.589	0	58.585.649	1.621.480.806
Características Mixtas	0	0	0	0	0	0
Otros	0	0	0	0	0	0
<b>TOTAL</b>	<b>33.631.733</b>	<b>258.593.683</b>	<b>1.296.034.589</b>	<b>0</b>	<b>80.598.579</b>	<b>1.668.858.584</b>

**ESTADO DE RESULTADOS DE PUBLICACIÓN POR EL PERIODO DEL 01 DE ENERO DE 2016 AL 31 DE MARZO DE 2016 (Expresado en Bolívares)**


INGRESOS FINANCIEROS		MENOS:	
Ingresos por Disponibilidades	132	<b>GASTOS DE TRANSFORMACIÓN</b>	<b>(703.097.785)</b>
Ingresos por Inversiones en Títulos Valores	110.856.102	Gastos de Personal	(286.066.853)
Ingresos por Cartera de Créditos	826.980.004	Gastos Generales y Administrativos	(340.854.289)
Ingresos por Otras Cuentas por Cobrar	0	Aportes al Fondo de Garantía de Depósitos y Protección Bancaria	(6.947.388)
Ingresos por Inversiones en Empresas Filiales, Afiliadas y Sucursales	0	Aportes a la Superintendencia de Bancos y Otras Inst. Financieras	(8.229.255)
Ingresos por Oficina Principal y Sucursales	0	<b>MARGEN OPERATIVO BRUTO</b>	<b>380.311.323</b>
Otros Ingresos Financieros	173.665.241	Ingresos por bienes realizables	0
<b>GASTOS FINANCIEROS</b>	<b>(157.220.072)</b>	Ingresos por programas especiales	0
Gastos por Captaciones del Público	(157.113.516)	Ingresos operativos varios	8.172.922
Gastos por Obligaciones con el Banco Central de Venezuela	0	Gastos por bienes realizables	0
Gastos por Captaciones y Obligaciones con el Banco Nacional de Vivienda y Hábitat	0	Gastos por depreciación, amortización y desvalorización de bienes diversos	0
Gastos por Otros Financiamientos Obtenidos	(106.556)	Gastos operativos varios	(66.968.424)
Gastos por Otras Obligaciones por Intermediación Financiera	0	<b>MARGEN OPERATIVO NETO</b>	<b>321.515.821</b>
Gastos por Obligaciones Subordinadas	0	Ingresos Extraordinarios	0
Gastos por Otras Obligaciones	0	Gastos Extraordinarios	(800.000)
Gastos por Oficina Principal y Sucursales	0	<b>RESULTADO BRUTO ANTES DE IMPUESTOS</b>	<b>320.715.821</b>
Otros Gastos Financieros	0	Impuesto sobre la renta	(37.015.000)
<b>MARGEN FINANCIERO BRUTO</b>	<b>954.281.407</b>	<b>RESULTADO NETO</b>	<b>283.700.821</b>
<b>Ingresos por Recuperaciones de Activos Financieros</b>	<b>364.022</b>		
<b>Gastos por Incobrabilidad y Desvalorización Activos Financieros</b>	<b>(38.284.491)</b>		
Gastos por Incobrabilidad de Créditos y Otras Cuentas por Cobrar	(38.284.491)		
Constitución de Provisión y Ajustes de Disponibilidades	0		
<b>MARGEN FINANCIERO NETO</b>	<b>916.360.938</b>		
Otros Ingresos Operativos	171.787.287		
Otros Gastos Operativos	(4.739.117)		
<b>MARGEN DE INTERMEDIACIÓN FINANCIERA</b>	<b>1.083.409.108</b>		



S. HENRY BENACERRAF  
Presidente Junta Directiva



NORA VALERA  
Directora de Finanzas



BELKIS PARDO M.  
Vice-Presidente de Contabilidad



REINALDO GUEVARA  
Vice-Presidente de Auditoría

**PRINCIPALES INDICADORES FINANCIEROS**

1-PATRIMONIO	TRIMESTRE	2-SOLVENCIA BANCARIA Y CALIDAD DE ACTIVOS	TRIMESTRE	3-GESTIÓN ADMINISTRATIVA	TRIMESTRE	4-RENTABILIDAD	TRIMESTRE	5-LIQUIDEZ	TRIMESTRE
1.1 PATRIMONIO + GESTIÓN OPERATIVA x 100	10,45%	2.1 PROVISIÓN PARA CARTERA DE CRÉDITOS x 100	2,01%	3.1 GASTOS DE PERSONAL + GASTOS OPERATIVOS x 100	11,62%	4.1 RESULTADO NETO x 100	4,51%	5.1 DISPONIBILIDADES CAPTACIONES DEL PÚBLICO x 100	28,05%
ACTIVO TOTAL		CARTERA DE CRÉDITO BRUTA		ACTIVO PRODUCTIVO PROMEDIO		ACTIVO PROMEDIO			
1.2 ACTIVO IMPRODUCTIVO PATRIMONIO = GESTIÓN OPERATIVA x 100	405,83%	2.2 CARTERA INMOVILIZADA BRUTA x 100	0,08%	3.2 GASTOS DE PERSONAL + GASTOS OPERATIVOS x 100	58,49%	4.2 RESULTADO NETO PATRIMONIO PROMEDIO x 100	65,26%	5.2 DISPONIBILIDADES + INVERSIONES EN TÍTULOS VALORES CAPTACIONES DEL PÚBLICO x 100	33,44%

FUENTE: CIFRAS CONTABLES TOMADAS DEL BALANCE DEL INSTITUTO

**Sede Administrativa: Av. Blandín, Centro San Ignacio, Torre Copérnico, Piso 10, La Castellana, Caracas. Teléfonos: (0212) 277.53.00 - 277.53.88**

0500.1001001  
0212.2775444  
WWW.100100BANCO.COM


Cambie sus billetes y monedas del cono monetario anterior, por el valor equivalente, en cualquier agencia de la banca, pública o privada, y en el BCV.